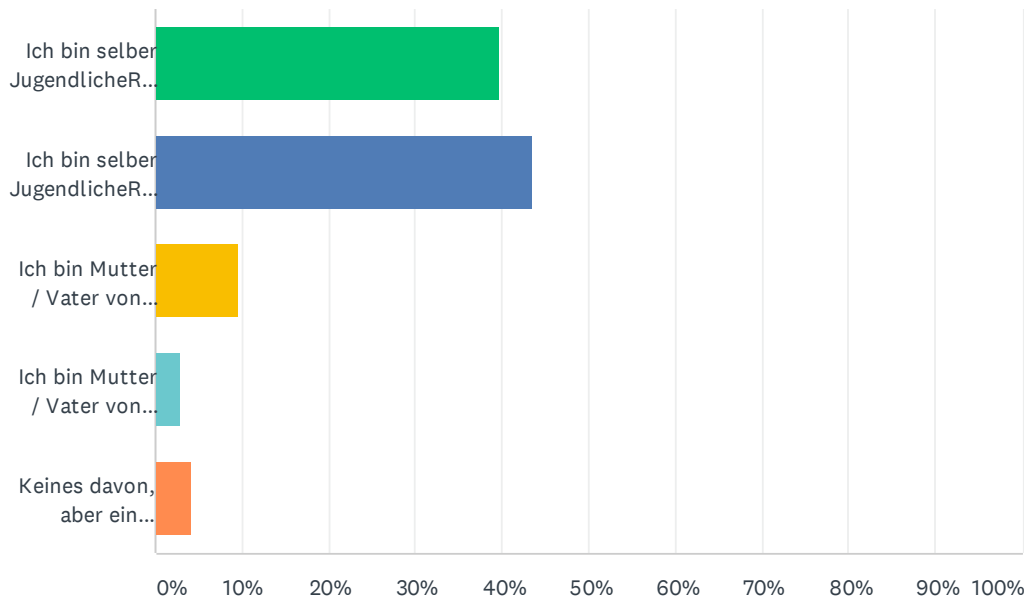


F1 Statistisches

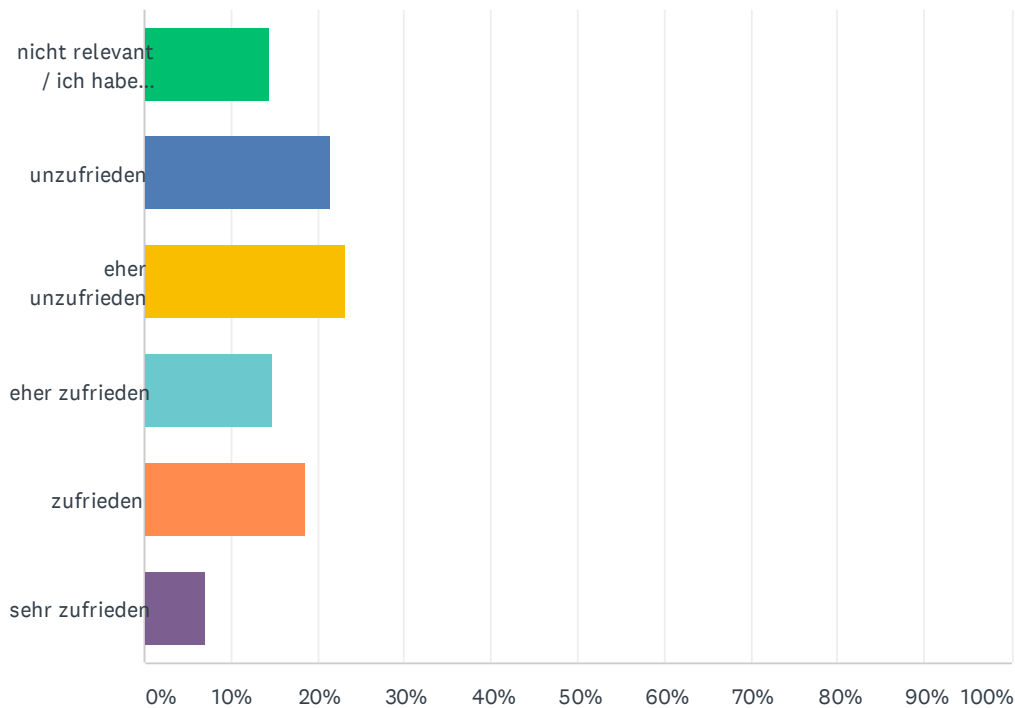
Beantwortet: 241 Übersprungen: 0



ANTWORTOPTIONEN	BEANTWORTUNGEN	
Ich bin selber JugendlicheR (Mittelstufe, 4. - 6. Klasse)	39.83%	96
Ich bin selber JugendlicheR (Oberstufe, 1. - 3. Sek)	43.57%	105
Ich bin Mutter / Vater von mindestens einer/m Jugendlichen	9.54%	23
Ich bin Mutter / Vater von jüngeren Kindern	2.90%	7
Keines davon, aber ein attraktives Angebot für Jugendliche in Pfungen liegt mir am Herzen	4.15%	10
GESAMT		241

F2 Wie zufrieden bin ich mit dem momentanen Angebot für Jugendliche im Dorf?

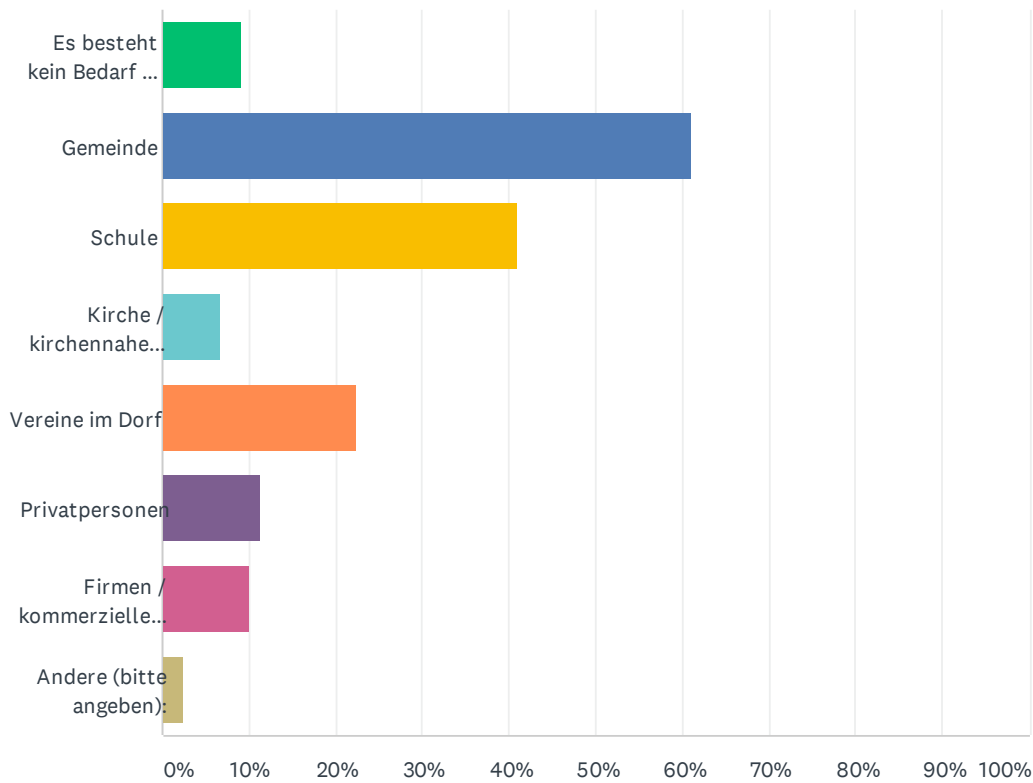
Beantwortet: 241 Übersprungen: 0



ANTWORTOPTIONEN	BEANTWORTUNGEN	
nicht relevant / ich habe keine Meinung dazu	14.52%	35
unzufrieden	21.58%	52
eher unzufrieden	23.24%	56
eher zufrieden	14.94%	36
zufrieden	18.67%	45
sehr zufrieden	7.05%	17
GESAMT		241

F3 Wer sollte zusätzliche Angebote für Jugendliche organisieren / anbieten?

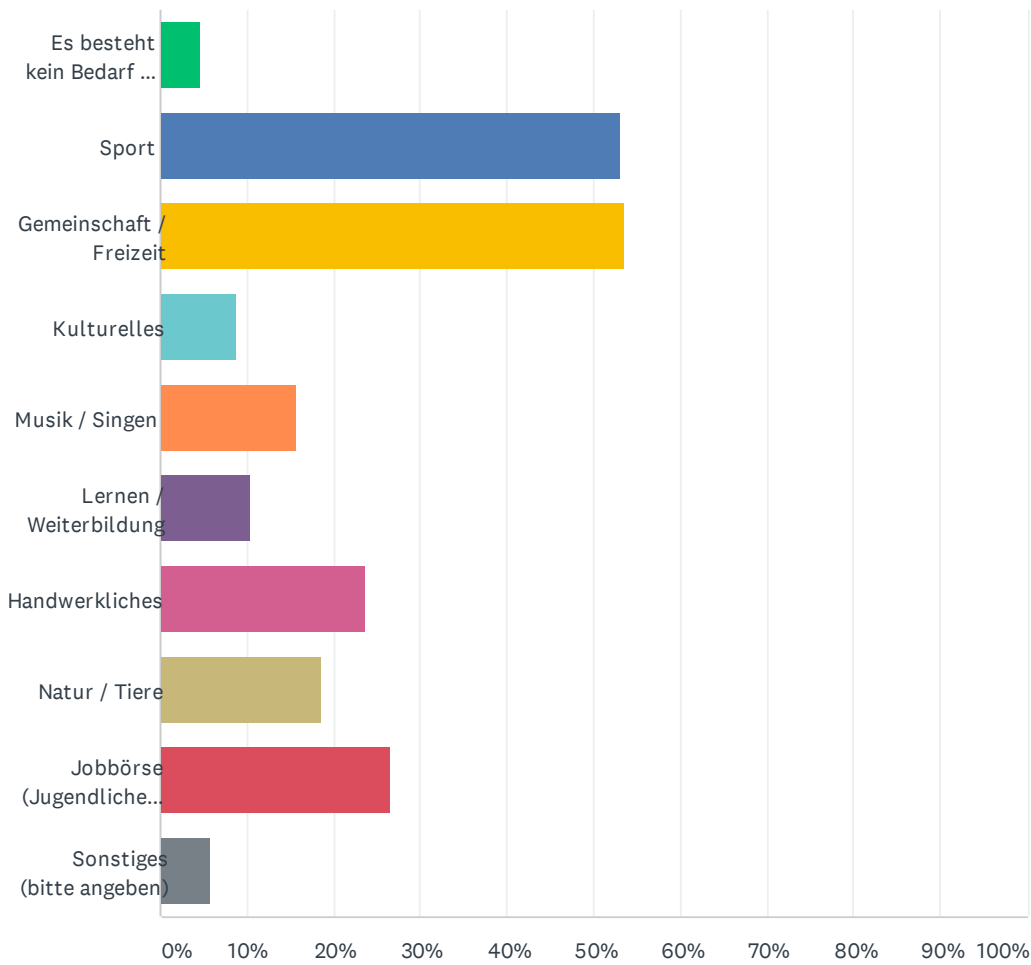
Beantwortet: 241 Übersprungen: 0



ANTWORTOPTIONEN	BEANTWORTUNGEN	
Es besteht kein Bedarf an zusätzlichen Angeboten	9.13%	22
Gemeinde	61.00%	147
Schule	41.08%	99
Kirche / kirchennahe Organisation(en)	6.64%	16
Vereine im Dorf	22.41%	54
Privatpersonen	11.20%	27
Firmen / kommerzielle Anbieter	9.96%	24
Andere (bitte angeben):	2.49%	6
Befragte insgesamt: 241		

F4 In folgenden Bereichen wünsche ich mir mehr Angebote für Jugendliche:

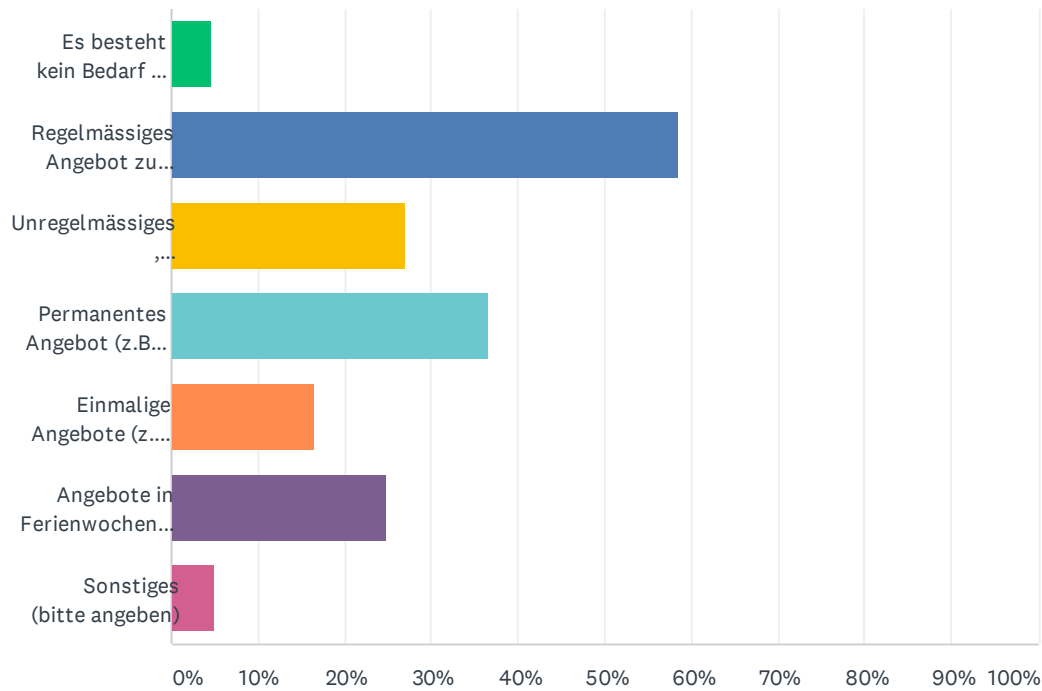
Beantwortet: 241 Übersprungen: 0



ANTWORTOPTIONEN	BEANTWORTUNGEN	
Es besteht kein Bedarf an zusätzlichen Angeboten	4.56%	11
Sport	53.11%	128
Gemeinschaft / Freizeit	53.53%	129
Kulturelles	8.71%	21
Musik / Singen	15.77%	38
Lernen / Weiterbildung	10.37%	25
Handwerkliches	23.65%	57
Natur / Tiere	18.67%	45
Jobbörse (Jugendliche können Dienstleistungen gegen Bezahlung anbieten, z.B. Nachhilfeunterricht, Gassi gehen mit Hund oder Babysitting)	26.56%	64
Sonstiges (bitte angeben)	5.81%	14
Befragte insgesamt: 241		

F5 Wann und wie oft sollte es mehr Angebote geben?

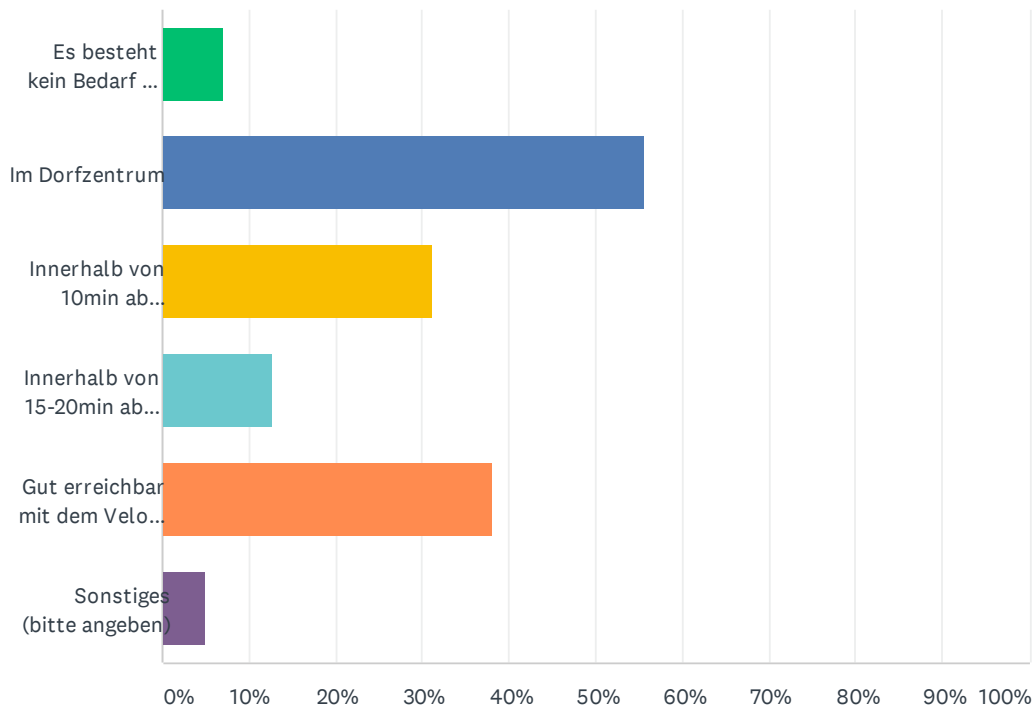
Beantwortet: 241 Übersprungen: 0



ANTWORTOPTIONEN	BEANTWORTUNGEN	
Es besteht kein Bedarf an zusätzlichen Angeboten	4.56%	11
Regelmässiges Angebot zu fixen Zeiten (z.B. Samstag-Abend-Kino)	58.51%	141
Unregelmässiges, wiederkehrendes Angebot (z.B. Schönwetter-BBQ in der Holenwies)	26.97%	65
Permanentes Angebot (z.B. Jugendraum mit Töggelikasten)	36.51%	88
Einmalige Angebote (z.B. Ausflüge)	16.60%	40
Angebote in Ferienwochen (z.B. Lager)	24.90%	60
Sonstiges (bitte angeben)	4.98%	12
Befragte insgesamt: 241		

F6 Für regelmässige / permanente Angebote: Wo sollten zusätzliche Angebote stattfinden?

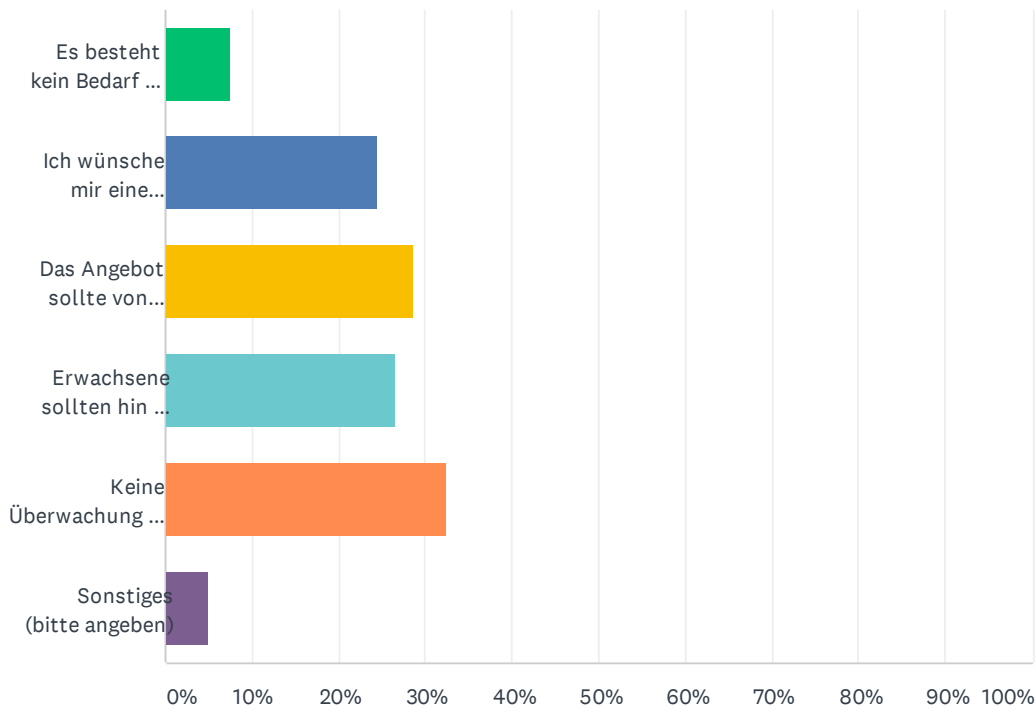
Beantwortet: 241 Übersprungen: 0



ANTWORTOPTIONEN	BEANTWORTUNGEN	
Es besteht kein Bedarf an regelmässigen / permanenten Angeboten	7.05%	17
Im Dorfzentrum	55.60%	134
Innerhalb von 10min ab Bahnhof erreichbar	31.12%	75
Innerhalb von 15-20min ab Bahnhof erreichbar	12.86%	31
Gut erreichbar mit dem Velo / Moped	38.17%	92
Sonstiges (bitte angeben)	4.98%	12
Befragte insgesamt: 241		

F7 Von wem soll ein zusätzliches Angebot koordiniert und/oder überwacht werden?

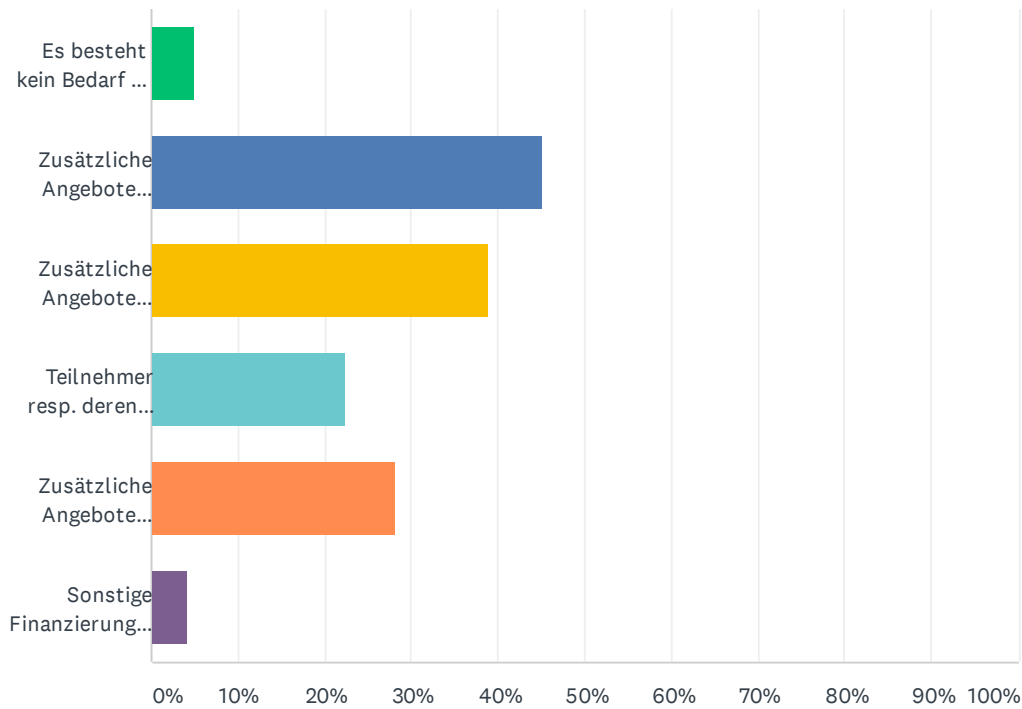
Beantwortet: 241 Übersprungen: 0



ANTWORTOPTIONEN	BEANTWORTUNGEN	
Es besteht kein Bedarf an zusätzlichen Angeboten	7.47%	18
Ich wünsche mir eine Begleitung durch eine ausgebildete Fachperson	24.48%	59
Das Angebot sollte von Erwachsenen überwacht werden	28.63%	69
Erwachsene sollten hin und wieder einen "Kontrollgang" machen	26.56%	64
Keine Überwachung / Die Verantwortung sollte ausschliesslich bei den Jugendlichen liegen	32.37%	78
Sonstiges (bitte angeben)	4.98%	12
Befragte insgesamt: 241		

F8 Wie sollte ein zusätzliches Angebot finanziert werden?

Beantwortet: 241 Übersprungen: 0



ANTWORTOPTIONEN	BEANTWORTUNGEN	
Es besteht kein Bedarf an zusätzlichen Angeboten	4.98%	12
Zusätzliche Angebote sollten vom Organisator (mit-)finanziert werden (Steuergelder, Vereinskasse, etc)	45.23%	109
Zusätzliche Angebote sollten durch Werbung / Sponsoring (mit-)finanziert werden	39.00%	94
Teilnehmer resp. deren Eltern sollten einen angemessenen finanziellen Beitrag leisten	22.41%	54
Zusätzliche Angebote sollten nicht mit Steuergeldern finanziert werden	28.22%	68
Sonstige Finanzierung / Kommentar	4.15%	10
Befragte insgesamt: 241		